

Merci de suivre ces informations afin de faciliter la réalisation de vos supports et de vous garantir satisfaction et respect des délais.

Vos conseillers commerciaux restent à votre écoute pour tout renseignement complémentaire.

Voici les éléments à nous fournir impérativement pour optimiser la qualité de vos impressions et les délais de fabrication :

## FORMATS DES FICHIERS :

- Fichiers vectoriels PDF et EPS  
(attention ! toutes les polices doivent être vectorisées et les liens images incorporés.)
- Fichiers images haute définition PDF
- Votre fichier ne devra comporter aucun trait de coupe ni repère d'impression. Ne pas mettre de surimpression.

## RÉSOLUTIONS D'IMAGES :

- Résolution de 100 dpi au format final  
ou 300 dpi pour un visuel au 1/4 du format final.

## COULEURS :

- Les couleurs CMJN sont à utiliser en priorité.
  - Les couleurs RVB sont à proscrire.
  - Si vous les connaissez, vous pouvez également nous indiquer les références Pantone®.
- Pour les aplats de noir (grands formats), il est recommandé de renforcer le noir par 20% des 3 autres couleurs.

## NOMMER SON FICHIER :

- Nommez vos fichiers avec le nom du produit et les dimensions du visuel, le tout dans un dossier avec le nom de votre entreprise et le numéro de la commande concernée. exemple : LIGHT BOX 120X80 STREET DESIGN VISUEL

## Pour nous envoyer vos fichiers, c'est simple :

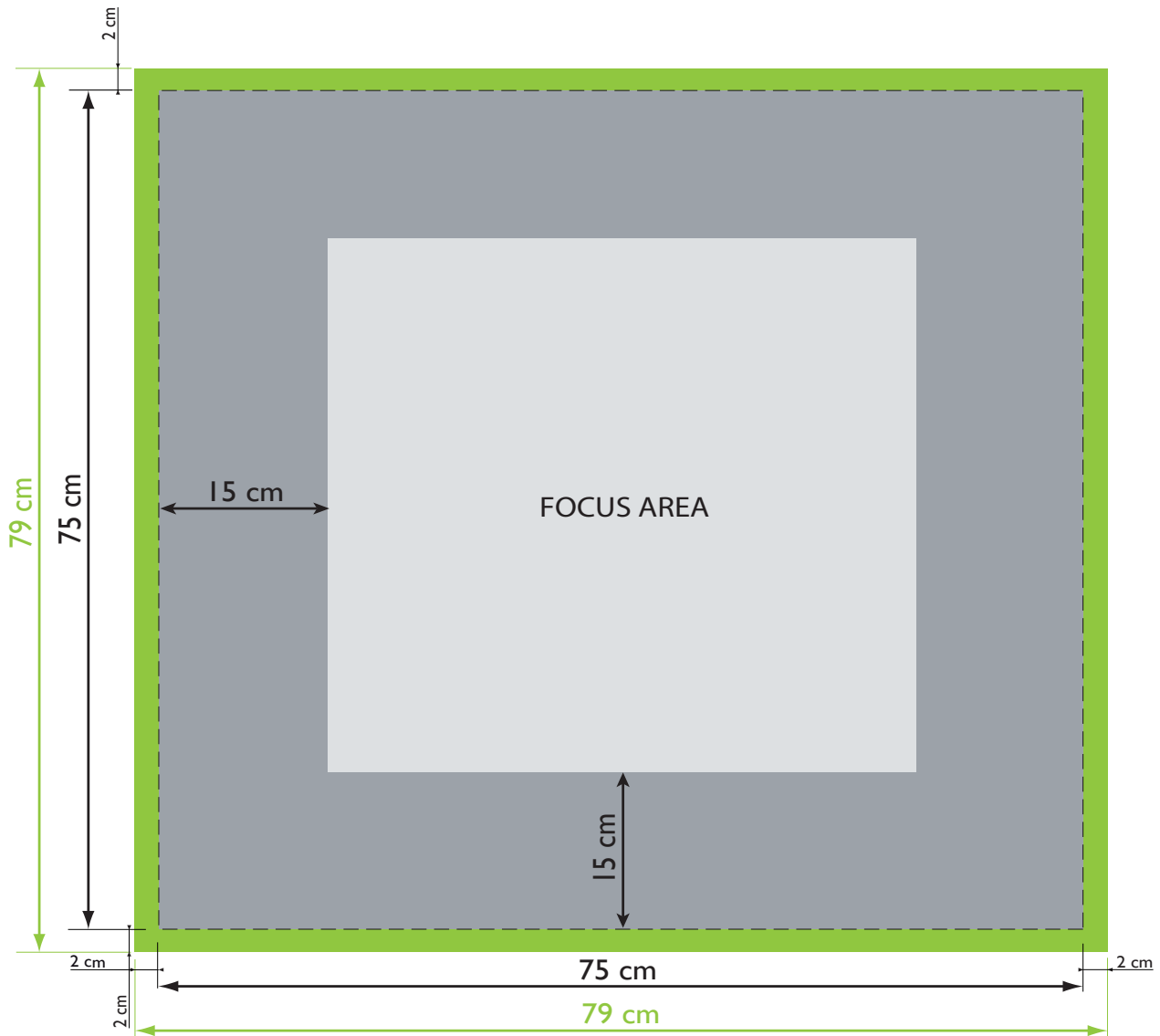
Soit par mail pour un fichier inférieur à 10 Mo.

Soit par we transfert pour des fichiers lourds, simple à utiliser :


<https://www.wetransfer.com>


*Ces informations sont communiquées à titre indicatif afin de faciliter le traitement de vos impressions. En cas de non respect de ces préconisations, Street design visuel ne peut être tenu responsable de la qualité et du retard de l'impression. Tout manquement à l'un de ces points nécessitant une intervention de notre part, toute modification des fichiers initialement transmis ou demande supplémentaire pourra faire l'objet d'une facturation complémentaire.*


# xpressions. 1x1 STAND PARAPLUIE




!

 **Surface visible : 75 x 75 cm**  
Visible area: 75 x 75 cm

 **Partie de l'image dans laquelle la déformation est importante, ne rien mettre dans cette zone qui ne pourrait être déformé.**  
Portion of the image that will be heavily stretched, do not put anything in this section that should not be stretched.

 **Fond perdu pour façonnage : 79 x 79 cm**  
**Ne pas mettre de repères indiquant la position du fond perdu.**  
Bleed necessary for cutting & finishing: 79 x 79 cm  
Please do not put additional marks on your art file indicating the bleed area.

 **Couture**  
Sewing

 **Zone focus area : 45 x 45 cm**  
**Partie de l'image à faible déformation**  
Focus area: 45 x 45 cm. Part of the image with minimum distortion.

N.B.: Nos formats usuels sont .eps et .pdf haute résolution. Pensez à vectoriser les polices.  
Our preferred file types are high resolution .eps and .pdf. Please vectorize the fonts.